




# COMIDA SEGURA, NEGÓCIO FORTE

SEGURANÇA DOS ALIMENTOS QUE  
GERA CONFIANÇA, EFICIÊNCIA E LUCRO

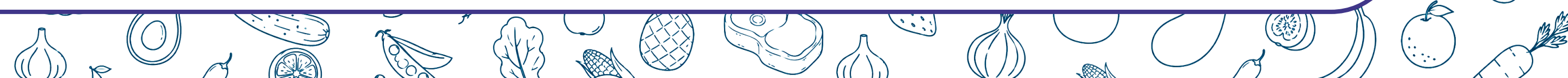


abraseL40anos

# ÍNDICE



1	INTRODUÇÃO	4
2	O PESO DO PROBLEMA	5
3	DO PROBLEMA À SOLUÇÃO	6
4	OS 7 PILARES DA COMIDA SEGURA	7
5	MITOS E VERDADES	9
6	COMIDA SEGURA TAMBÉM DÁ LUCRO	10
7	CHECKLIST FINAL	11
8	CONCLUSÃO	14



# 1 INTRODUÇÃO

Todos os dias, milhões de pessoas fazem suas refeições sem perceber os **riscos invisíveis** que podem estar presentes em uma operação mal controlada.

Mas a segurança dos alimentos vai muito além de evitar doenças.

- Ela protege vidas.
- Evita desperdícios.
- Reduz custos.
- Fortalece a reputação.
- Aumenta a confiança do cliente.



Em 2026, o Dia Mundial da Segurança dos Alimentos nos convida a um novo posicionamento: **não basta identificar falhas. É preciso construir soluções.**

Soluções que conectem segurança à gestão, à liderança, à cultura e aos resultados do negócio. Porque, no fim, **comida segura não é obrigação.**

**É estratégia.**


O risco invisível custa caro.

Você sabia que falhas na segurança dos alimentos impactam diretamente:

- Intoxicações alimentares
- Desperdício de insumos
- Perda financeira
- Retrabalho operacional
- Avaliações negativas
- Processos trabalhistas
- Ações da vigilância sanitária
- Alto turnover de equipe
- Perda de clientes e faturamento

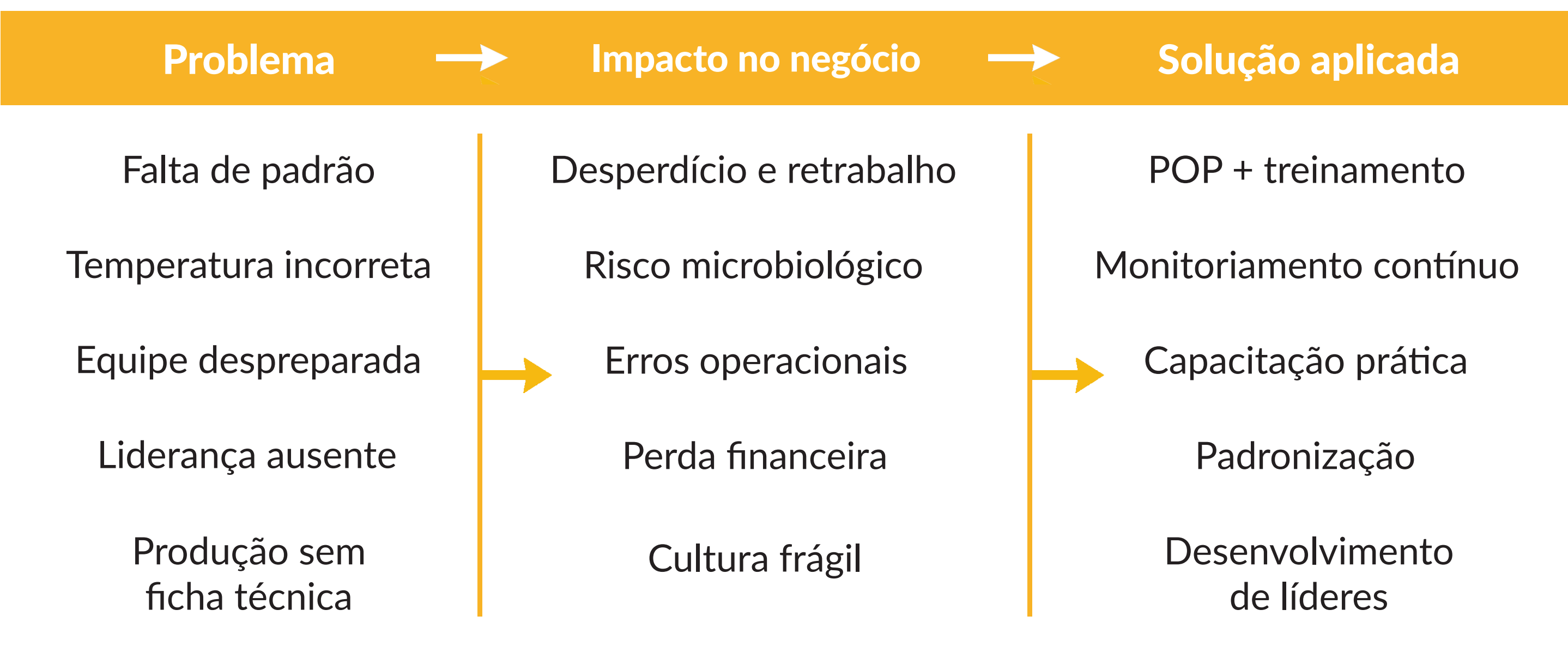
Um alimento inseguro não gera apenas risco sanitário. Ele gera **risco financeiro, operacional e reputacional.**

Ignorar isso compromete a sustentabilidade do negócio.



# 3 DO PROBLEMA À SOLUÇÃO

Onde a segurança encontra a gestão.



A segurança dos alimentos deixa de ser apenas técnica quando passa a ser parte da gestão empresarial.



# 4 OS 7 PILARES DA COMIDA SEGURA



Os 7 pilares da comida segura formam a base de uma operação mais eficiente, confiável e sustentável.

Eles reúnem os principais pontos que sustentam a segurança dos alimentos no dia a dia e quando esses pilares funcionam juntos, a operação reduz riscos, evita perdas e fortalece resultados.

## 1 PESSOAS TREINADAS

**erro comum:** treinamento único e esquecido.

**como resolver:** capacitações curtas, frequentes e aplicáveis.

## 2 AMBIENTE LIMPO

**erro comum:** limpeza apenas visual.

**como resolver:** rotina clara de limpeza e sanitização.

## 3 PROCESSO PADRONIZADO

**erro comum:** cada colaborador faz de um jeito.

**como resolver:** POP simples e acessível.

## 4 CONTROLE DE TEMPERATURA

**erro comum:** confiar na experiência.

**como resolver:** termômetro e registros básicos.

## 5 PREVENÇÃO DA CONTAMINAÇÃO CRUZADA

**erro comum:** misturar alimentos crus e prontos.

**como resolver:** separação física e identificação.

## 6 MONITORAMENTO E REGISTROS


**erro comum:** não registrar nada.


**como resolver:** controles simples e possíveis.

## 7 CULTURA DE SEGURANÇA DOS ALIMENTOS

**erro comum:** tratar segurança como obrigação.

**como resolver:** transformar segurança em valor do negócio.





## O que pode colocar sua operação em risco!

Na rotina das operações dos serviços de alimentação, muitos erros começam com ideias que parecem verdadeiras, mas não são. Quando esses mitos orientam decisões do dia a dia, podem comprometer a higiene, aumentar os riscos de contaminação, gerar desperdícios e colocar a saúde do cliente e o resultado do negócio em risco.

Esclarecer essas crenças é essencial para prevenir falhas e fortalecer uma operação mais segura.

### “Se está com cheiro bom, pode consumir.”

Muitos perigos microbiológicos são invisíveis, e não alteram cor, sabor, cheiro e textura dos alimentos.



### “Reaquecer resolve tudo.”

Nem tudo é eliminado pelo calor e existem algumas toxinas de microrganismos que não são destruídas em altas temperaturas.

### “Touca no cabelo resolve higiene.”


Segurança depende do comportamento e atitudes seguras dos colaboradores e vai muito além da touca.



Lembre-se: Informação errada gera risco real.

# 6

## COMIDA SEGURA TAMBÉM DÁ LUCRO



Comida segura também dá lucro porque reduz perdas, evita falhas e melhora a eficiência da operação.

Quando a segurança faz parte da rotina, o negócio ganha mais controle, mais produtividade e melhores resultados.



A segurança dos alimentos impacta diretamente:

- Redução de desperdício
- Aumento da produtividade
- Menos retrabalho
- Melhor CMV
- Fidelização de clientes
- Aumento do tíquete médio
- Reputação online positiva

Negócios que tratam segurança como estratégia ganham eficiência, previsibilidade e resultado financeiro.

# 7

## CHECKLIST FINAL



Como está a segurança dos alimentos do seu negócio?

Este checklist foi feito para ajudar você a enxergar com mais clareza os **pontos fortes**, **as falhas** e as **prioridades** da sua operação.

Ao responder com sinceridade, fica mais fácil entender o que precisa ser ajustado e decidir os próximos passos para tornar o negócio mais seguro, organizado e eficiente.

### DOCUMENTAÇÃO:

O estabelecimento possui Alvará Sanitário atualizado, e a documentação exigida pela RDC 216 - ANVISA que são: os Procedimentos Operacionais Padronizados (1- Higienização de instalações, equipamentos, móveis e utensílios; 2- Higienização do reservatório de Água; 3- Higiene e saúde dos manipuladores; 4- Controle integrado de pragas e vetores urbanos) e o Manual de Boas Práticas?

SIM  NÃO

### CAPACITAÇÃO DOS COLABORADORES:

Os colaboradores seguem as regras de higiene, saúde e segurança e são capacitados em Boas Práticas na manipulação de alimentos conforme conteúdo estabelecido pela RDC 216 ANVISA e fazem periodicamente a reciclagem, além de serem capacitados em outros aspectos para garantir a qualidade dos serviços oferecidos?

SIM  NÃO

## INSTALAÇÕES FÍSICAS

As instalações físicas em geral (piso, teto, paredes, portas, janelas, ralos), fiação elétrica e luminárias, rede de esgoto, banheiros e vestiários, áreas de armazenamento e produção e equipamentos estão em boas condições de uso e manutenção?

SIM  NÃO

## QUALIDADE DA ÁGUA

O estabelecimento garante a potabilidade da água fazendo a higienização do reservatório semestralmente e a manutenção da tubulação de água?

SIM  NÃO

## CONTROLE INTEGRADO DE PRAGAS E VETORES URBANOS

O estabelecimento possui medidas preventivas e corretivas para assegurar o controle efetivo de pragas e vetores urbanos nas instalações de forma a evitar o abrigo, acesso e alimento de insetos, roedores e outras pragas?

SIM  NÃO

## MANEJO DE RESÍDUOS

O manejo de resíduos contempla lixeiras com tampa e pedal, local seguro para armazenamento dos resíduos, coleta seletiva, recolhimento e destino correto do óleo usado ou outros materiais?

SIM  NÃO

## HIGIENIZAÇÃO GERAL

O estabelecimento possui um plano de higienização de instalações, equipamentos, móveis e utensílios com procedimento e frequência adequados, possui todos os produtos químicos registrados, e os colaboradores são capacitados para a realização das tarefas?

SIM  NÃO

## CRITÉRIOS DE SEGURANÇA

O estabelecimento segue os critérios de segurança em todas as etapas do processo produtivo (recebimento, armazenamento, pré-preparo, preparo e distribuição) para garantir a qualidade e segurança dos alimentos servidos aos clientes?

SIM  NÃO

Imprima seu checklist! Acesse o PDF pelo [Conexão Abrasel](#).

## PONTUAÇÃO:



**0-3:**

Zona crítica



**4-7:**

Atenção



**8-10:**

Maturidade operacional



Sua empresa está apenas corrigindo problemas ou construindo soluções sustentáveis?

Comida segura protege pessoas.

Comida segura fortalece negócios.


Comida segura gera resultado.



Menos risco.

Mais controle.

Mais resultado.



Acesse outros materiais  
como esse e soluções  
para apoiar o seu negócio  
no Conexão Abrasel

[conexao.abrasel.com.br](http://conexao.abrasel.com.br)

**conexão**  
abrasel

Texto: Adriana Lara

Diagramação: Tais Marino

abrasel40(anos)